



PROVINCIA DI PESARO E URBINO

ELEZIONI DEL CONSIGLIO PROVINCIALE

del 18 Dicembre 2021

AMMINISTRAZIONE PROVINCIALE
DI PESARO E URBINO

PROT. 20 DIC. 2021 GEN
N° 40068
Tit. 001 Cat. 7 Fasc. 1/2021

VERBALE DELLE OPERAZIONI

DELL'UFFICIO ELETTORALE

[Handwritten signatures]

VERBALE DELLE OPERAZIONI DELL'UFFICIO ELETTORALE

1. - INSEDIAMENTO DELL'UFFICIO ELETTORALE

L'anno duemilaventuno il giorno diciotto del mese di dicembre, alle ore 23.10 l'Ufficio elettorale per l'elezione del Consiglio provinciale di Pesaro e Urbino si è riunito per procedere alle operazioni ad esso attribuite dalla legge 7 aprile 2014, n. 56.

Sono presenti i signori:

Presidente dell'Ufficio elettorale

Dott. Michele Cancellieri

Componenti:

Andrea Pacchiarotti

Meris Galuzzi

Stefano Coli

Roberto Cordella

2.- INTERVENTO DEI RAPPRESENTANTI DELLE LISTE

Il Presidente, accertato che sono stati designati i seguenti rappresentanti delle liste dei candidati presso il seggio unico centrale:

Lista n. 1: "LA CASA DEI COMUNI – Provinciali 2021- Rappresentante effettivo: Chiara Panicali Rappresentante supplente: Non designato	Lista n. 2: "PROVINCIA IN COMUNE" Rappresentante effettivo: Non designato Rappresentante supplente: Non designato
--	---

Prima dell'inizio degli adempimenti di cui al presente verbale dà atto che la suddetta rappresentante non è presente.

3.- EVENTUALI RECLAMI E CORREZIONE MERI ERRORI MATERIALI

L'Ufficio elettorale dà atto che non sono stati presentati reclami e/o contestazioni sulle operazioni del Seggio unico centrale.

4.- DETERMINAZIONE DELL'INDICE DI PONDERAZIONE

L'Ufficio elettorale procede, poi, alla determinazione definitiva dell'indice di ponderazione per ciascuna delle fasce demografiche, effettuando le seguenti operazioni:

- 1) individua i comuni della provincia appartenenti alle diverse fasce demografiche e per ciascuna fascia somma la popolazione (quale risulta dall'ultimo censimento ufficiale) dei comuni appartenenti alla fascia e riporta, nella colonna 1 del prospetto 1 che segue, i relativi dati, con il totale della popolazione della provincia;
- 2) calcola, per ciascuna delle fasce demografiche, il valore percentuale, troncato alla terza cifra decimale, del rapporto tra la popolazione di ogni fascia demografica e la suddetta popolazione della provincia e lo riporta nella colonna 2 del prospetto 1;
- 3) verifica se il valore percentuale della popolazione di ciascun comune sulla suddetta popolazione della provincia è maggiore di 45 poichè in tal caso il valore percentuale della fascia di appartenenza del comune è ridotto a tale cifra, assegnando in aumento il valore percentuale eccedente tra le altre fasce cui non appartiene detto comune, ripartendolo tra queste in misura proporzionale alla rispettiva popolazione.

Tale verifica ha dato esito negativo:

- 4) verifica successivamente che il valore percentuale del rapporto tra la popolazione della fascia demografica E) e la popolazione dell'intera provincia risulta pari a 44,122 e quindi viene ridotto alla soglia del 35% assegnando, ai sensi della lettera d) dell'allegato A) della legge 56/2014 il valore percentuale eccedente, pari a 9,122 in aumento al valore percentuale delle altre fasce demografiche, ripartendolo tra queste in

proporzione alla rispettiva popolazione dando atto che nessuna di esse supera comunque la cifra di 35. L'Ufficio riporta nelle colonne 3, 4, 5 e 6 del prospetto 1 l'esito di tali operazioni, troncando i valori decimali alla terza cifra decimale;

- 5) determina per ciascuna fascia demografica il numero complessivo dei sindaci e dei consiglieri al momento delle elezioni e li indica nella colonna 7 del medesimo prospetto 1;
- 6) determina, infine, riportandolo nella colonna 8, l'indice di ponderazione di ciascuna fascia demografica; a tal fine divide il valore percentuale definitivo di ogni fascia (di cui alla colonna 6) per il numero dei sindaci e consiglieri della relativa fascia (di cui alla colonna 7), troncando il relativo risultato alla terza cifra decimale e moltiplicandolo per 1.000.

PROSPETTO 1

	1	2	3	4	5	6	7	8
Fascia demografica	Popolazione legale	Valore percentuale e fascia	1° controllo soglie 35%	Ricalcolo valore percentuale e	2° controllo soglia 35%	Valore percentuale e definitivo	N. sindaci e consiglieri	Indice di ponderazione
A) fino a 3.000 ab.	41.194	11,443	-	1,868	-	13,311	290	45
B) da 3.001 a 5.000 ab.	25.627	7,119	-	1,162	-	8,281	78	106
C) da 5.001 a 10.000 ab.	80.102	22,252	-	3,362	-	25,884	143	181
D) da 10.001 a 30.000 ab.	54.216	15,061	-	2,458	-	17,519	68	257
E) da 30.001 a 100.000 ab.	158.824	44,122	9,122		-	35,000	58	603
Totali	359.963	100					637	1.192

CIASCUNA LISTA

L'Ufficio elettorale, dato atto di aver ricevuto il verbale del seggio unico centrale alle ore 11.00 del 18 dicembre 2021, procede alla determinazione della cifra elettorale ponderata di ciascuna lista, che è data dalla somma dei voti ponderati validi, riportati da ciascuna di esse.

A tal fine l'Ufficio elettorale riporta, nel prospetto 2, per ogni fascia demografica, i voti di lista riportati presso il seggio unico centrale. Determina poi il numero dei voti ponderati di ciascuna lista, moltiplicando per ogni fascia il totale di tutti i voti validi della lista stessa per l'indice di ponderazione della relativa fascia, di cui alla colonna 8 del prospetto 1.

PROSPETTO 2

PROSPETTO DELLE CIFRE ELETTORALI PONDERATE DI LISTA

Fascia demografica	Indice di ponderazione (colonna 8 prospetto 1 - par. 4)	Lista n. 1 "LA CASA DEI COMUNI - Provinciali 2021- "		Lista n. 2 "PROVINCIA IN COMUNE"	
		Voti	Voti ponderati	Voti	Voti ponderati
Fascia A) fino a 3.000 abitanti	45	146	6570	30	1350
Fascia B) da 3.001 a 5.000 abitanti	106	32	3392	20	2120
Fascia C) da 5.001 a 10.000 abitanti	181	86	15566	25	4525
Fascia D) da 10.001 a 30.000 abitanti	257	47	12079	17	4369
Fascia e) da 30.001 a 100.000 abitanti	603	37	22311	16	9648
TOTALE VOTI PONDERATI		348	59918	108	22012

10
sul
10
al

Somma, quindi, per ciascuna lista i voti ponderati di tutte le fasce demografiche, ottenendo in tal modo le seguenti cifre elettorali ponderate:

LISTA N. 1 denominata "LA CASA DEI COMUNI - Provinciali 2021"
cifra elettorale ponderata

N. 59918.

LISTA N. 2 denominata "PROVINCIA IN COMUNE"
cifra elettorale ponderata

N. 22012

6- DETERMINAZIONE DELLA CIFRA INDIVIDUALE PONDERATA DI CIASCUNO DEI CANDIDATI DI OGNI LISTA

L'Ufficio elettorale determina la cifra individuale ponderata di ciascun candidato sulla base dei voti di preferenza ponderati.

A tal fine l'Ufficio elettorale riporta, distintamente per ogni lista, nel prospetto 3 allegato al presente verbale, per ogni fascia demografica, i voti di preferenza attribuiti a ciascun candidato presso il seggio unico centrale. Determina poi i voti di preferenza ponderati ottenuti da ciascun candidato, moltiplicando per ogni fascia il totale di tutti i voti di preferenza di ciascun candidato per l'indice di ponderazione della rispettiva fascia demografica, di cui alla colonna 8 del prospetto 1. Somma, quindi, per ciascun candidato i voti di preferenza ponderati di tutte le fasce demografiche, determinando in tal modo la cifra individuale ponderata per ogni singolo candidato.

7- DETERMINAZIONE DELLA GRADUATORIA DEI CANDIDATI DI CIASCUNA LISTA

L'Ufficio elettorale, sulla base della cifra individuale ponderata dei singoli candidati, e tenuto presente che, a parità di cifra individuale ponderata, è proclamato eletto il candidato appartenente al sesso meno rappresentato tra gli eletti della lista e in caso di ulteriore parità risulta eletto il candidato più giovane, stabilisce, per ciascuna lista, la graduatoria decrescente dei candidati come risulta dai seguenti prospetti:

LISTA N. 1 denominata "LA CASA DEI COMUNI - Provinciali 2021"

N.	Candidati	Cifra individuale ponderata
1	GAMBINI MAURIZIO	6477
2	DINI MAURO	6367
3	SERI MASSIMO	6107
4	PANICALI CHIARA	6030
5	ZENOBI MIRCO	5663
6	GIROLOMONI MARILA	5353
7	SACCHI FERNANDA	5309
8	UCCHIELLI PALMIRO	5208
9	PICCINI ALESSANDRO	4871
10	FERRI CINZIA	4617
11	PAGANELLI DONATELLA	2787
12	ROSSI ELIA	949

Lista n. 2 denominata "PROVINCIA IN COMUNE"

N.	Candidati	Cifra individuale ponderata
	CARBONE DOMENICO	5449
	ROSSI ENRICO	5328
	BIAGIOTTI ROBERTO	5171
	SCOPELLITI CARMELO LUIGI	3377
	MARTINELLI GIACOMO	1056
	TOCCACELI GIACOMO	907
	GHIRONZI OMBRETTA	543
	BOTTIN ARIANNA	0
	MAGRINI MARIANNA	0
	CANNAS CRISTINA	0

Handwritten signatures and initials are present at the bottom of the page, including a large signature on the left and several smaller ones on the right.

8 – RIPARTO DEI SEGGI TRA LE LISTE

Con le cifre elettorali ponderate di ciascuna lista, determinate con le operazioni di cui al paragrafo 5, l'Ufficio elettorale procede alla determinazione del numero dei seggi di consigliere provinciale da attribuire a ciascuna di esse; a tal fine compie le seguenti operazioni:

- a) divide la cifra elettorale ponderata di ciascuna lista successivamente per 1, 2, 3, 4, ecc. fino a 12, che è il numero dei seggi di consigliere assegnato al consiglio provinciale ed ottiene i quozienti di cui prende nota nel prospetto 4 allegato al presente verbale;
- b) sceglie, tra i quozienti così ottenuti, i più alti nel numero di 12 eguale al numero dei consiglieri provinciali da eleggere, disponendoli in una graduatoria decrescente e, a parità di quoziente, nelle cifre intere e decimali, considerando quello appartenente alla lista con la maggiore cifra elettorale e, a parità di quest'ultima, procedendo per sorteggio.

La graduatoria decrescente dei quozienti, è la seguente:

	Quozienti	lista	denominazione
1	59918	1	La casa dei comuni
2	29959	1	La casa dei comuni
3	22012	2	Provincia in comune
4	19973	1	La casa dei comuni
5	14980	1	La casa dei comuni
6	11984	1	La casa dei comuni
7	11006	2	Provincia in comune
8	9986	1	La casa dei comuni
9	8560	1	La casa dei comuni
10	7490	1	La casa dei comuni
11	7337	2	Provincia in comune
12	6658	1	La casa dei comuni



L'Ufficio elettorale, considerato che a ciascuna lista spettano tanti seggi di consigliere quanti sono i quozienti ad essa appartenenti compresi nella graduatoria, dichiara che:

alla lista n. 1 denominata "LA CASA DEI COMUNI-Provinciali 2021" che ha nella graduatoria n. 9 quozienti, spettano n. 9 consiglieri;

alla lista n. 2 denominata "PROVINCIA IN COMUNE" che ha nella graduatoria n. 3 quozienti, spettano n. 3 consiglieri;

9- PROCLAMAZIONE DEI CANDIDATI ELETTI ALLA CARICA DI CONSIGLIERE PROVINCIALE

In conformità ai risultati accertati, il Presidente dell'Ufficio elettorale, alle ore 23.35 del giorno 18 dicembre 2021, considerando il numero dei seggi assegnati a ciascuna lista (paragrafo 8), nonché la graduatoria dei candidati alla carica di consigliere provinciale di ciascuna lista (paragrafo 7), proclama eletti consiglieri provinciali di Pesaro e Urbino:

per la lista n. 1 denominata "LA CASA DEI COMUNI - Provinciali 2021" alla quale spettano n. 9 seggi i Sigg:

GAMBINI MAURIZIO
DINI MAURO
SERI MASSIMO
PANICALI CHIARA
ZENOBI MIRCO
GIROLOMONI MARILA
SACCHI FERNANDA
UCCHIELLI PALMIRO
PICCINI ALESSANDRO

per la lista n. 2 denominata "PROVINCIA IN COMUNE" alla quale spettano n. 3 seggi i Sigg:

CARBONE DOMENICO
ROSSI ENRICO
BIAGIOTTI ROBERTO

Successivamente, il Presidente dell'Ufficio invia notizia della proclamazione alla segreteria dell'Amministrazione provinciale, affinché ne venga data informazione agli elettori tramite pubblicazione sul sito internet della Provincia, rilasciando anche attestazione ai consiglieri provinciali proclamati eletti.

Infine, il Presidente trasmette immediatamente alla Prefettura – Ufficio territoriale del Governo fotocopia del presente verbale e dei prospetti allegati.

10.- DECISIONI SU EVENTUALI INCIDENTI

Durante le operazioni descritte nei paragrafi precedenti non è sorto alcun incidente.

11.- CHIUSURA E FIRMA DEL VERBALE

Il presente verbale viene letto e firmato, seduta stante, dal Presidente e dagli altri membri e dal segretario.

Dopo di che l'adunanza dell'Ufficio elettorale viene sciolta alle ore 23.45

Presidente dell'Ufficio elettorale

Dott. Michele Cancellieri




Componenti:

Andrea Pacchiarotti

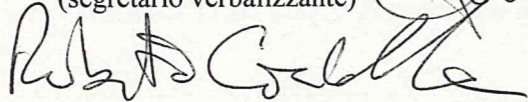


Galuzzi Meris


(segretario verbalizzante)



Roberto Cordella



Stefano Coli



PROSPETTO 4
ELEZIONI DEL CONSIGLIO PROVINCIALE DI PESARO E URBINO
RIPARTO DEI SEGGI

TABELLA DEI QUOZIENTI

	lista n.1 "LA CASA DEI COMUNI -Provinciali 2021"	lista n. 2 "PROVINCIA IN COMUNE"
1	59918	22012
2	29959	11006
3	19973	7337
4	14980	5503
5	11984	4402
6	9986	3669
7	8560	3145
8	7490	2752
9	6658	2446
10	5992	2201
11	5447	2001
12	4993	1834

Handwritten signatures and initials:
A large circular signature at the top right.
A signature starting with 'M' on the left.
A signature starting with 'S' at the bottom.
A signature starting with 'G' on the right.

PROSPETTO 3

LA CASA DEI COMUNI PROVINCIALI 2021

LISTA 1	A		B		C		D		E		348	59918
candidati	n. voti	voti ponderati sull'indice di ponderazione	n. voti	voti ponderati sull'indice di ponderazione	n. voti	voti ponderati sull'indice di ponderazione	n. voti	voti ponderati sull'indice di ponderazione	n. voti	voti ponderati sull'indice di ponderazione	totali voti assoluti	totale voti ponderati sull'indice di ponderazione*
solo voti lista	4	180	-	-	-	-	-	-	-	-	4	180
DINI MAURO	56	2.520	-	-	7	1.267	3	771	3	1.809	69	6.367
FERRI CINZIA		-	1	106	14	2.534	3	771	2	1.206	20	4.617
GAMBINI MAURIZIO	10	450	-	-	12	2.172	15	3.855	-	-	37	6.477
GIROLOMONI MARILA	3	135	2	212	11	1.991	-	-	5	3.015	21	5.353
PAGANELLI DONATELLA	12	540	-	-	1	181	1	257	3	1.809	17	2.787
PANICALI CHIARA		-	-	-	-	-	-	-	10	6.030	10	6.030
PICCINI ALESSANDRO	18	810	8	848	13	2.353	1	257	1	603	41	4.871
ROSSI ELIA	5	225	-	-	4	724	-	-	-	-	9	949
SACCHI FERNANDA	20	900	5	530	11	1.991	5	1.285	1	603	42	5.309
SERI MASSIMO	7	315	-	-	3	543	4	1.028	7	4.221	21	6.107
UCCHIELLI PALMIRO	1	45	-	-	1	181	10	2.570	4	2.412	16	5.208
ZENOBI MIRCO	10	450	16	1.696	9	1.629	5	1.285	1	603	41	5.663
Somma voti assoluti di lista	146		32		86		47		37		348	
Cifra elettorale di lista		6.570		3.392		15.566		12.079		22.311		59.918

Legenda:
 * con il colore vengono identificati i voti degli elettori dei comuni delle diverse fasce
 * con "voti ponderati sull'indice di ponderazione" si intende la moltiplicazione del numero di voti assoluti per l'indice di ponderazione relativo alla fascia
 * con "cifra elettorale di lista" si intende la somma dei voti ponderati validi riportati dalla lista

Pl
bo
sel

PROSPETTO 3

PROVINCIA IN COMUNE

LISTA 2	A		B		C		D		E		108	22012
candidati	n. voti	voti ponderati sull'indice di ponderazione	n. voti	voti ponderati sull'indice di ponderazione	n. voti	voti ponderati sull'indice di ponderazione	n. voti	voti ponderati sull'indice di ponderazione	n. voti	voti ponderati sull'indice di ponderazione	totali voti assoluti	totale voti ponderati sull'indice di ponderazione*
solo voti lista		-		-	1	181		-		-	1	181
BIAGIOTTI ROBERTO	6	270		-	9	1.629	1	257	5	3.015	21	5.171
BOTTIN ARIANNA		-		-		-		-		-	-	-
CANNAS CRISTINA		-		-		-		-		-	-	-
CARBONE DOMENICO	4	180	8	848	4	724	5	1.285	4	2.412	25	5.449
GHIRONZI OMBRETTA	4	180	1	106		-	1	257		-	6	543
MAGRINI MARIANNA		-		-		-		-		-	-	-
MARTINELLI GIACOMO	6	270	4	424	2	362		-		-	12	1.056
ROSSI ENRICO	10	450	5	530	6	1.086	8	2.056	2	1.206	31	5.328
SCOPELLITI CARMELO LUIGI		-		-	2	362		-	5	3.015	7	3.377
TOCCACELI GIACOMO		-	2	212	1	181	2	514		-	5	907
		-		-		-		-		-	-	-
		-		-		-		-		-	-	-
Somma voti assoluti di lista	30		20		25		17		16		108	
Cifra elettorale di lista		1.350		2.120		4.525		4.369		9.648		22.012

Legenda:

* con il colore vengono identificati i voti degli elettori dei comuni delle diverse fasce

* con "voti ponderati sull'indice di ponderazione" si intende la moltiplicazione del numero di voti assoluti per l'indice di ponderazione relativo alla fascia

* con "cifra elettorale di lista" si intende la somma dei voti ponderati validi riportati dalla lista

